CHINAPART EUROPE

https://www.chinapart.eu/

Pardavimai
Tel: +37068307350
+37060460435

Montavimo ir techniniai klausimai
Tel: +37064837911

Adresas:
Stadiono g. 16
Klaipėda

Maitinimo prievadai (Pinai)

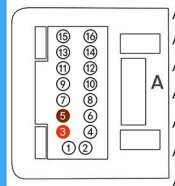

A1 GND (Įžeminimas)
A2 B+
A3 ACC (Masė)
A4 Įjungtų šviesų aptikimas
A5 Atbulinės pavaros aptikimas
A6 Vairo mygtukų kontrolė - 2
A7 Vairo mygtukų kontrolė - 1
A8 ANT maitinimas
A9 Garsiakalbis: Priekis-Dešinė(-)
A10 Garsiakalbis: Galas-Kairė(-)
A11 Garsiakalbis: Priekis-Dešinė(+)
A12 Garsiakalbis: Galas-Kairė(+)
A13 Garsiakalbis: Priekis-Kairė(-)
A14 Garsiakalbis: Galas-Dešinė(+)
A15 Garsiakalbis: Priekis-Kairė(+)
A16 Garsiakalbis: Galas-Dešinė(-)

GALINĖS KAMEROS PAJUNGIMO SCHEMOS

1. Be Canbus dėžutės

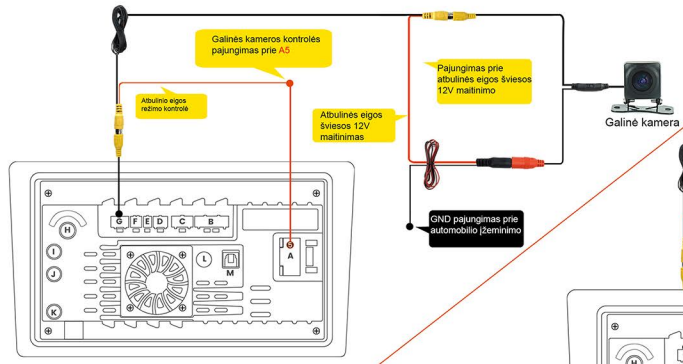

2. Su Canbus dėžute

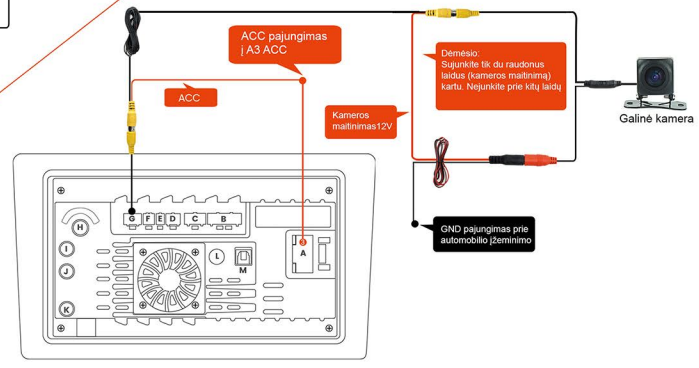

Laidų jungimo schema

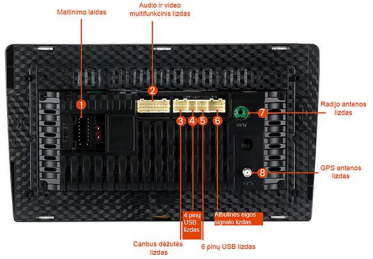



Jungties lizdų pozicijos galinėje panelėje gali skirtis priklausomai nuo modelio tipo. Informaciniame lankstinuke pavaizduota du populiariausi modeliai, todėl jei kils pajungimo klausymų susisiekite su konsultantu.

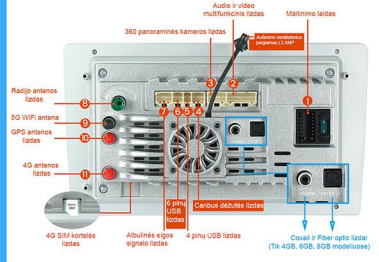



Gamykliniai nustatymai

VARIANTAS A

Nustatymų seka:

1. Setting > 2. Car Settings > 3. Factory (Slaptažodis: 8888)

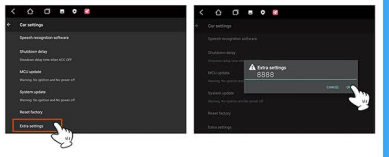

VARIANTAS B

Nustatymų seka:

1. Setting > 2. Factory (Slaptažodis: 3368)



Canbus dėžutė

DĖMĖSIO !

Jeigu neveikia orginalios automobilio funkcijos (vairo mygtukai, klimato kontrolė ir t.t.) reikalinga pajungti Canbus dėžutė.
Prieš keičiant nustatymus Canbus dėžutėje įsitikinkite, kad dėžutės tipas tinka jūsų automobiliui.



VARIANTAS A

Nustatymų seka:

1. Prijunkite kaip pavaizduota paveikslėliuke



2. Prisijunkite prie WiFi > 3. Factory Setting (Slaptažodis: 8888) > 4. Car Model.

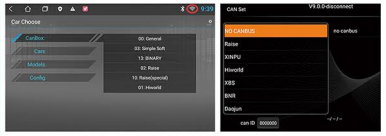

VARIANTAS B

Nustatymų seka:

1.Prijunkite kaip pavaizduota paveikslėliuke



2. Setting > 3. Factory (Slaptažodis: 3368) > 4. Car model.

